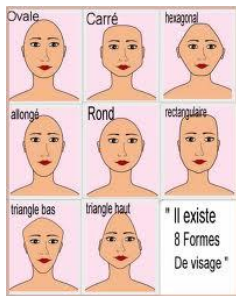


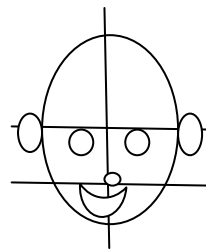
Petits conseils des CE1 pour dessiner un visage

Il faut toujours dessiner au crayon de bois car on peut gommer.



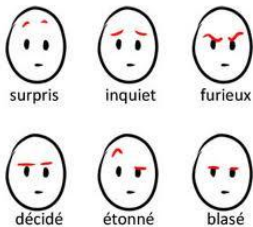

Il faut choisir une forme de visage.

Il faut placer les traits de construction, les yeux, les oreilles, le nez, la bouche, les sourcils et les cheveux.



La bouche

Content Triste Normal Etonné



Les sourcils

